



Monterrey, N.L. 15 de Marzo de 2024

Mtro. Martín González Muñoz

Secretario Ejecutivo del Instituto Estatal Electoral y de Participación Ciudadana de Nuevo León

Presente:

Hora Cero Encuestas, con domicilio registrado en **Carretera Ribereña Km. 3.5 L-7 Colonia Rancho Grande en Reynosa, Tamaulipas**, con el teléfono **01 (899) 929-75-85** y el correo electrónico **editorial@horacero.com.mx** presenta el informe de la encuesta sobre las preferencias electorales para la alcaldía de **Escobedo, Nuevo León** realizada del **1 al 2 de marzo de 2024** y que aparece publicada en la **edición 457** correspondiente a la **primera quincena de marzo**, misma que salió a la circulación el **15 de marzo** del año en curso.

Quién entregó

Hora Cero Encuestas

Quién solicitó

Hora Cero Encuestas

Quién realizó

Hora Cero Encuestas

Quién patrocinó

Hora Cero Encuestas

Quién ordenó

Hora Cero Encuestas

Medio de publicación

Hora Cero

Fecha de publicación

15 de marzo de 2024

Original/Reproducción

Original

Objetivo

Generar información estadísticamente válida por medio de la realización de entrevistas cara a cara para conocer las preferencias electorales de los ciudadanos sobre la elección del alcalde de Escobedo, Nuevo León.



Marco muestral

Hombres y mujeres mayores de 18 años con credencial de elector radicada en la ciudad de Escobedo, Nuevo León.

Definición de la población

Hombres y mujeres mayores de 18 años radicados en los distritos electorales locales en los que está dividido el municipio de Escobedo, Nuevo León.

Procedimiento de selección de unidades

Entrevistas realizadas de forma aleatoria en lugares públicos y domicilios hasta que se obtuvieron 400 encuestas contestadas efectivas a fin de que sean representativas y cuantitativas.

Procedimiento de estimación

Para la estimación de las preferencias electorales se formularon las siguientes preguntas, obteniendo la respuesta a partir de la selección de la persona entrevistada:

A más de dos años de administración ¿aprueba o desaprueba la gestión del alcalde Andrés Mijes?

Del 1 al 10 ¿qué calificación le da al alcalde Andrés Mijes por su desempeño?

En este escenario de posibles candidatos para alcalde (sa) de Escobedo ¿por quién votaría si hoy fueran las elecciones?

El desempeño como alcalde de Andrés Mijes a más de dos años ¿Ha cambiado su opinión de él?

A más de dos años ¿Ha visto cambios en la actual gestión de Escobedo en comparación con la anterior?

Del 1 al 10 ¿qué calificación le daría a la gestión del presidente Andrés Manuel López Obrador?

Si hoy fueran las elecciones para la presidencia de la República, ¿por quién votaría de los aspirantes?

Tamaño y forma de obtención de la muestra

400 (cuatrocientas) entrevistas a ciudadanos con credencial de elector radicada en los distritos electorales en los que está dividido el municipio de Escobedo, Nuevo León, realizadas cara a cara y con participantes seleccionados al azar.

Calidad de la estimación (confianza y error máximo en la muestra seleccionada para cada distribución de preferencias o tendencias)

Nivel de confianza del 97% con un margen de error de +/- 3%

Frecuencia y tratamiento de la no respuesta

La no respuesta ocasionada por el “indeciso” es plasmada en los resultados del estudio.



Tasa general de rechazo general a la entrevista

8 por ciento.

Método de recolección de la información

Manual

Fecha de recolección de la información

Del 1 al 2 de marzo de 2024

Cuestionario ó instrumentos de captación utilizados para generar la información publicada (fraseo)

A más de dos años de administración ¿aprueba o desaprueba la gestión del alcalde Andrés Mijes?

Del 1 al 10 ¿qué calificación le da al alcalde Andrés Mijes por su desempeño?

En este escenario de posibles candidatos para alcalde (sa) de Escobedo ¿por quién votaría si hoy fueran las elecciones?

El desempeño como alcalde de Andrés Mijes a más de dos años ¿Ha cambiado su opinión de él?

A más de dos años ¿Ha visto cambios en la actual gestión de Escobedo en comparación con la anterior?

Del 1 al 10 ¿qué calificación le daría a la gestión del presidente Andrés Manuel López Obrador?

Si hoy fueran las elecciones para la presidencia de la República, ¿por quién votaría de los aspirantes?

Forma de procesamiento, estimadores e intervalos de confianza

Los resultados de la encuesta se basan en las respuestas de 400 entrevistados con credencial para votar. Los estimadores de razón (proporciones) se calculan utilizando los factores de expansión asociados a cada etapa de muestreo, estimando los totales para cada categoría de respuesta así como los totales que proporcionaron alguna opción de respuesta a cada pregunta para así poder calcular las proporciones.

Denominación del software utilizado para el procesamiento

In-house software personalizado y basado en las necesidades de la organización corporativa de Hora Cero Encuestas.

Servidores

Microsoft

Office

Base de datos electrónico

Se adjunta base de datos en Excel



Intención de voto

A más de dos años de administración ¿aprueba o desaprueba la gestión del alcalde

Andrés Mijes?

| | |
|-------------------|--------------|
| Aprueba | 81.5% |
| Desaprueba | 18.5% |

Del 1 al 10 ¿qué calificación le da al alcalde Andrés Mijes por su desempeño?

7.7

En este escenario de posibles candidatos para alcalde (sa) de Escobedo ¿por quién votaría si hoy fueran las elecciones?

| | |
|-----------------------|--------------|
| Andrés Mijes | 68.3% |
| MORENA/PT/PVEM | |
| Elva Araceli Alonso | 14% |
| PRI/PAN/PRD | |
| Orpha Guzmán | 10.3% |
| MC | |
| Blanca Franco | 1.3% |
| Eso | |
| Indeciso | 6.1% |

El desempeño como alcalde de Andrés Mijes a más de dos años ¿Ha cambiado su opinión de él?

| | |
|-------------------------------------|-------|
| De manera positiva | 67.8% |
| De manera negativa | 15.5% |
| Es poco tiempo para dar una opinión | 16.7% |

A más de dos años ¿Ha visto cambios en la actual gestión de Escobedo en comparación con la anterior?

| | |
|---------------------------------------|------------|
| Si he visto cambios favorables | 71% |
| No he visto cambios favorables | 24% |
| No sé | 5% |

Del 1 al 10 ¿qué calificación le daría a la gestión del presidente Andrés Manuel López Obrador?

8.8

Si hoy fueran las elecciones para la presidencia de la República, ¿por quién votaría de los aspirantes?

| | |
|--|------------|
| Claudia Sheinbaum/ MORENA/PT/PVEM | 71% |
| Xóchitl Gálvez/ PRI/PAN/PRD | 17% |
| Jorge Álvarez Máynez/MC | 12% |

Autoría y Financiamiento

Hora Cero Encuestas

Persona física o moral:

Moral

Nombre del Representante

Héctor Hugo Jiménez Castillo

Domicilio

Carretera Ribereña Km. 3.5 L-7 colonia Rancho Grande, Reynosa, Tamaulipas.

Teléfono

01 (899) 929-75-85

Correo electrónico:

editorial@horacero.com.mx

Recursos Aplicados

50 mil pesos

Copatrocinadores

No

Factura

No aplica. La realización, publicación y costo de las encuestas son responsabilidad de Hora Cero Encuestas.

Asociación a la que pertenece:

Ninguna

Estudios en la materia/ Documentación

No aplica

Entregó medio impreso y magnético

Sí

Cumple con los criterios de carácter científico/Entregó en Tiempo, cinco días naturales después de su publicación

Sí

Atentamente

Gerardo Ramos Minor

Subdirector editorial Hora Cero



200 AÑOS DE GRANDEZA
 Nuevo León llega a su bicentenario como un referente de México que ofrece bellezas naturales inigualables.

75.1
 Aprobación nacional

AMLO, POR LAS NUBES
 Hora Cero Encuestas da a conocer los índices de aprobación nacional que AMLO tiene en los últimos meses de gestión.

AÑO 20 | No. 457 | 1A. EDICIÓN | MARZO 2024 | www.horacero.com.mx

EJEMPLAR GRATUITO

HORA CERO

NUEVO LEÓN



LA ENCUESTA DE HORA CERO EN ESCOBEDO

ANDRÉS MIJES; SÓLIDO ARRANQUE

A unos días del inicio de las campañas, **Andrés Mijes, alcalde de Escobedo**, iniciará la carrera en pos de su **reelección** no solo con una **alta aprobación** por parte de los ciudadanos a su gestión, sino con una **preferencia electoral** que lo perfila para estar otros tres años al frente del Ayuntamiento.



68.3%

Andrés Mijes



14.0%

Elva Araceli Alonso



10.3%

Orpha Guzmán



El resto de los resultados en interiores.

Versión pública de conformidad con los artículos 3, fracción X, y 36 de la Ley de Protección de Datos Personales en Posesión de Sujetos Obligados del Estado de Nuevo León; 3, fracción LIV, 125, 136 y 141 de la Ley de Transparencia y Acceso a la Información Pública del Estado de Nuevo León.



Apunta Mijes a la reelección

POR: EMANUEL SUÁREZ

Si hoy fueran las elecciones para la alcaldía de Escobedo, Andrés Mijes se reelegiría al contar con el 68.3 por ciento de la intención de voto, de acuerdo con un reciente sondeo de Hora Cero Encuestas realizado del 1 al 2 de marzo de 2024.

El ejercicio de opinión evidenció que el morenista casi quintuplicó a su más cercana contendiente, Elva Araceli Alonso, de la alianza PRI-PAN-PRD, quien obtuvo apenas el 14 por ciento de las menciones. En un lejano tercer lugar apareció la emecista Orpha Guzmán con 10.3.

A más de dos años de gestión, los residentes encuestados dieron una ca-

lificación de 7.7 al desempeño del alcalde Andrés Mijes, quien además logró una aprobación de 81.5 por ciento.

En el sondeo, aplicado al zar, cara a cara en domicilios y en puntos de concentración, el 71 por ciento de las personas mayores de edad respondieron que en los poco más de dos años de administración morenista se han visto cambios favorables en el municipio.

En el mismo lapso, el 67.8 por ciento de los encuestados dijo que el desempeño del edil logró cambiar de manera positiva la percepción que tenían sobre él, y solo en un 15.8 por ciento cambió para mal.

El ejercicio estadístico demostró que Escobedo se convirtió en poco tiempo en

el bastión morenista de la zona metropolitana de Monterrey, pues no solo el alcalde Andrés Mijes puede presumir de una alta intención de voto a su favor rumbo a los comicios del 2 de junio.

También la candidata de su partido a la presidencia de México, Claudia Sheinbaum, quien alcanzó el 71 por ciento de las preferencias en el municipio.

En el mismo territorio, los ciudadanos calificaron con 8.8 la gestión del presidente Andrés Manuel López Obrador.

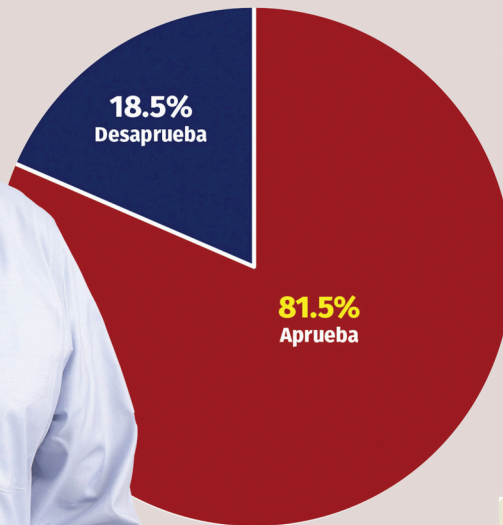
El sondeo de Hora Cero Encuestas se aplicó únicamente a residentes del municipio, mayores de 18 años y con credencial de elector vigente. ❖

METODOLOGÍA

| FICHA | |
|---------------------------|--|
| Estudio | Hombres y mujeres mayores de 18 años con credencial de elector |
| Selección de la muestra | Personas que vivan en Escobedo, Nuevo León. |
| Muestra total | 400 entrevistas |
| Fecha de levantamiento | del 1 al 2 de marzo de 2024 |
| Rechazo a la encuesta | 8% |
| Nivel máximo de confianza | Nivel de confianza del 97%. Margen de error +/- 3% |

| | | | |
|----------|-------------------------|-------------------------|---------------------|
| POR EDAD | 20.5% 18 a 29 | 60.0% 30 a 59 | 19.5% +60 |
| POR SEXO | 43.7% | 56.3% | |

A más de dos años de administración ¿aprueba o desaprueba la gestión del alcalde Andrés Mijes?



Del 1 al 10 ¿qué calificación le da al alcalde Andrés Mijes por su desempeño?



La calificación del Alcalde se mantuvo igual en comparación con la encuesta realizada en octubre del 2023 con una calificación de **7.7**




Versión pública de conformidad con los artículos 3, fracción X, y 36 de la Ley de Protección de Datos Personales en Posesión de Sujetos Obligados del Estado de Nuevo León; 3, fracción LIV, 125, 136 y 141 de la Ley de Transparencia y Acceso a la Información Pública del Estado de Nuevo León.

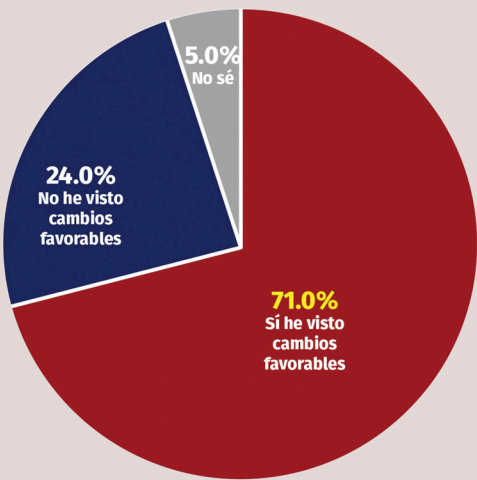


El desempeño como alcalde de Andrés Mijes a más de dos años ¿ha cambiado su opinión sobre él?

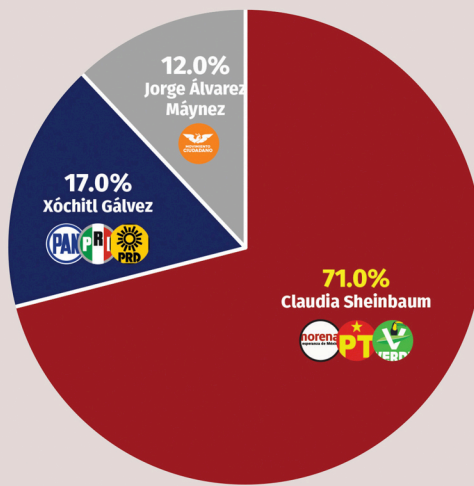



La opinión positiva que se tiene del Alcalde subió 9.0% en comparación con la encuesta realizada en Octubre del 2023 cuyo resultado fue **58.8%**

A más de dos años ¿ha visto cambios en la actual gestión de Escobedo, en comparación con la anterior?



Si hoy fueran las elecciones a la presidencia de la república ¿por quién votaría de los aspirantes?



Del 1 al 10 ¿qué calificación le daría a la gestión del presidente Andrés Manuel López Obrador?

8.8